

# 健康のカギは、

# 床下にあります。

床下から湿気をとると、いろいろな菌がいます。



## ニシカゼ 西風ドライ 5つの約束

- ① アレルギーの原因となるダニやカビを、繁殖させません。
- ② シロアリや不快害虫を、床下から永久に追い出します。
- ③ 床下に蒸散する防腐剤や防蟻剤を、換気して排出します。
- ④ 押入れや畳を床下から除湿し、ジメジメ感をなくします。
- ⑤ 床下の腐食を抑え、マイホームの寿命を延ばします。


床下のカビや害虫は、アレルギーの原因のひとつ。

アトピーやぜんそくなどのアレルギー疾患に悩む人が増えています。その原因として、住まいのダニやカビの孢子などの室内塵が一番にあげられます。このダニやカビの発生をなくすためには、住まいの床下の湿気を、害虫が生きていけない湿度65%以下に押さえることが必要です。

▼ヤマトシロアリ▼



▼床下に繁殖したカビ



カビを呼ぶいやな湿気を、床下から追い出します。

床下除湿機西風ドライは、床下湿度を常時65%以下になるよう除湿し、自動で湿度管理。湿気は除湿ローターで吸着し家の外へ放出します。だから、除湿機本体に水分を溜めることもなく、本体にカビが発生するという矛盾もありません。薬剤も使用しませんので、安全にダニやカビ、シロアリまでも追い出します。

湿気やシロアリでお困りなら、今すぐお電話を!

床下除湿機 西風ドライ 1,000台販売達成記念  
限定100台 **大特価キャンペーン**  
お支払いはローンでOK  
**35% OFF**  
395,000円 → 250,000円(工事費込)



# 西風ドライ

床下の湿気が、家族と住まいの健康を、こんなにもダメにします。

## なんとかしたい床下の湿気⑤つの問題

- ① アレルギー:アレルギーの原因となるダニやカビは、湿気が高くなるほど繁殖します。
- ② シロアリ:腐朽菌は湿度80%以上で繁殖、腐食木材がシロアリの招きます。
- ③ 化学物質:建築後数年間は、防腐剤や防蟻剤が、床下に蒸散しています。
- ④ ジメジメ:床下からの湿気は、押入れや畳を床下からジメジメさせます。
- ⑤ 家の短命:床下の湿気が基礎部分を腐食させ、マイホームの傷みを早めます。

業界初!

### 家族と住まいの健康を守る新特許<sup>※</sup>除湿システム

# 西風ドライがすべてを解決します。

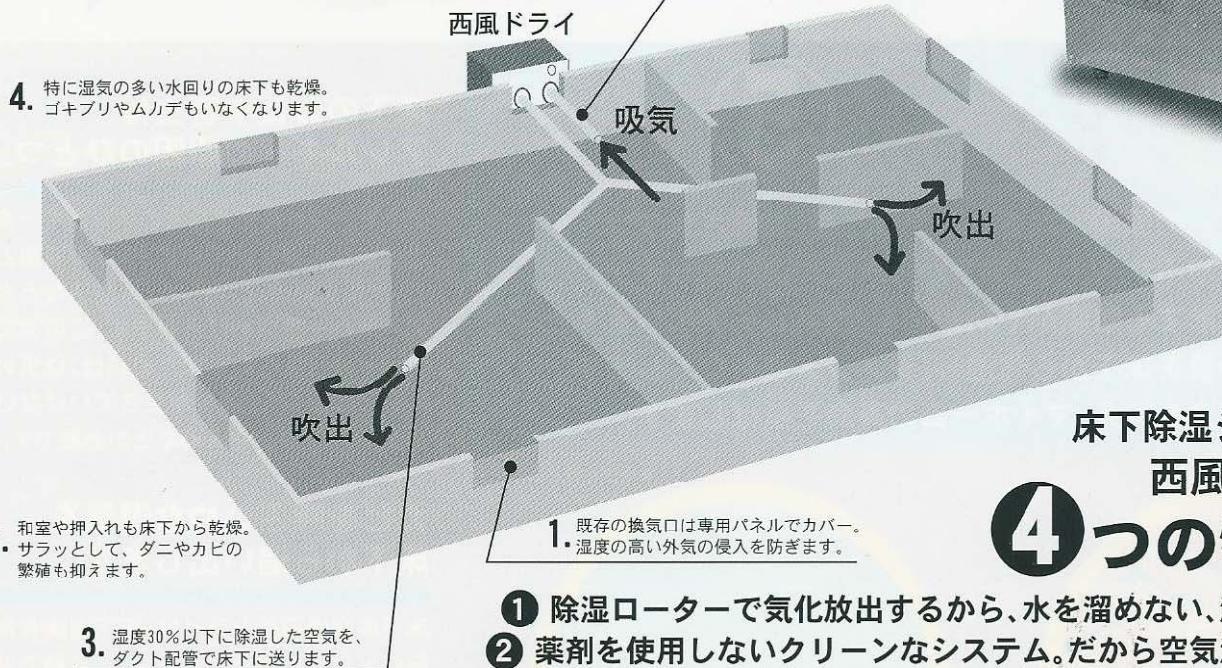
※特許第3161694号

床下の湿気対策は新特許の西風ドライにお任せください。

床下湿度を65%以下に自動制御。

家族を湿気による健康被害から守り、

大切なマイホームの寿命を延ばします。



4. 特に湿気の多い水回りの床下も乾燥。ゴキブリやムカデもいなくなります。

2. 高温の床下空気は吸湿ローターに吸着され、水分は気化して屋外へ排出します。

5. 和室や押入れも床下から乾燥。サラッとして、ダニやカビの繁殖も抑えます。

1. 既存の換気口は専用パネルでカバー。湿度の高い外気の侵入を防ぎます。

3. 湿度30%以下に除湿した空気を、ダクト配管で床下に送ります。

### 床下除湿システム 西風ドライ

## 4つの特長

- ① 除湿ローターで気化放出するから、水を溜めない、流さない。
- ② 薬剤を使用しないクリーンなシステム。だから空気汚染なし。
- ③ 1台の除湿能力は、最大35坪。家1軒をたった1台でカバー。
- ④ センサーが湿度を自動検知。必要に応じて自動運転。(全自動運転/標準設定時1日4時間)

製品仕様 ■ 名称:西風ドライ ● 本体寸法:H330×L460×W230mm ● 本体重量:12.5kg ● 除湿量:0.55kg/hr ● 乾燥空気量:200m<sup>3</sup>/hr ● 再生空気量:35m<sup>3</sup>/hr ● 湿度設定(可変式):50~70%  
 総消費電力:670W/hr ● 定格電圧:AC100V ● 周波数:50/60Hz ● 本体価格:¥295,000 ● 配管セット価格:¥50,000 ● 取付工事費:別途見積(通常¥50,000~)  
 製造元 ■ 住環境研究所有限公司 栃木県足利県町1316 <http://www3.ocn.ne.jp/~asiken>

湿気やシロアリでお困りの方、今すぐお電話下さい。



地下室&床下専用除湿機

ニシカゼ

# 西風ドライ

はこんなところでも活躍します

## 明和町立明和中学校体育館

(2007年2月竣工)

床下に合計12台設置されました。  
床も冷たくななくなり、結露やカビ  
ともさようならですね。



## リゾートマンション ルネス熱海 BLUESIA

OVERVIEW 全体計画



RENACE  
ATAMI  
BLUESIA  
RECREATION CLUB

EXTERIOR (外観デザイン)

外観完成予想図 掲載の完成予想図は図面を基に描き起こしたもので、実際とは多少異なります。  
また、周辺の山並み等はイメージ的に描いたもので実際とは異なります。なお、掲載の設備等は省略してあります。

逆梁工法という特殊な工法で作られるので、床下が収納スペースになっています。当然ここも湿っけますよね。西風ドライが湿気を監視するので、普段いらっしやらない方も、安心してリゾートを満喫できます。

(2007年8月完成、24台納入)



外観完成予想図 掲載の完成予想図は図面を基に描き起こしたもので、実際とは多少異なります。  
また、眺望についてはイメージ的に描いたもので、実際とは異なります。



地下室&床下専用除湿機

ニシカゼ

西風ドライ

最近の施工例

2006年9月~12月



**那須町T邸(別荘)**

基礎パッキン工法だったので基礎にコア抜き、パッキンは内側から目止めしました。



**那須町M邸(別荘)**

母屋と離れに2台設置しました。



**O酒造場(会津美里町)**

客間となっている蔵の床下に設置(防湿シート施工)




**会津若松市K邸**

床下換気口は断熱材を入れて塞ぎます



**足利市Y邸(新築)**



**那須町H邸(別荘)**

地下室に配管しました

